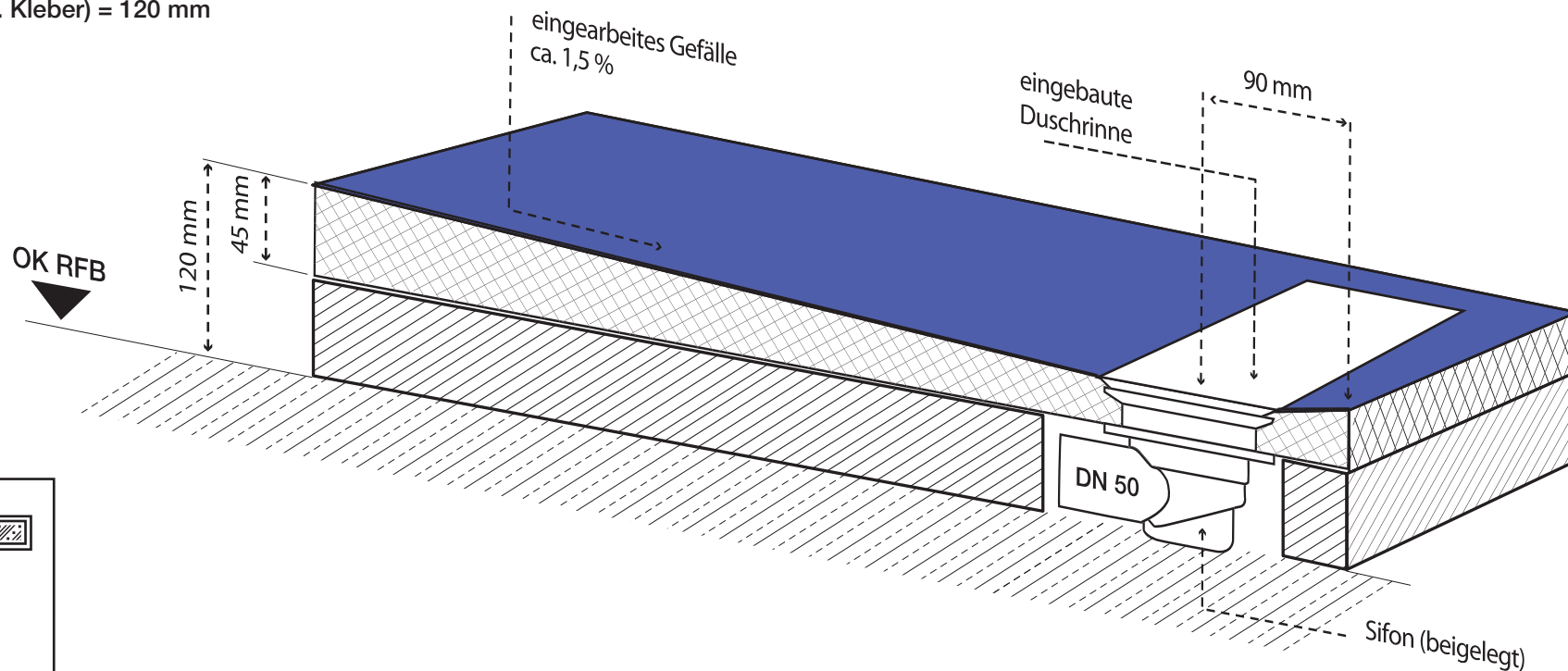


# Technisches Detail: Saxoboard Rinnenelement (einseitiges Gefälle)

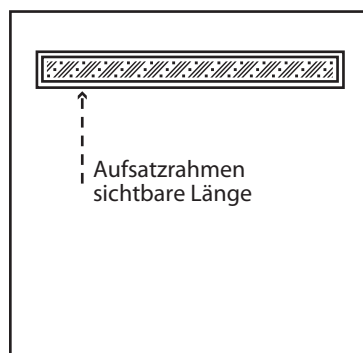
## Querschnitt

Gesamteinbauhöhe (inkl. Kleber) = 120 mm

Ablaufleistung = 0,75 l/s




## Allgemeine Draufsicht



## LEGENDE


 SAXOBOARD  
Duschassenelement

 Unterbauelement\* oder  
wahlweise Sand/Zementmischung

\* Unterbauelement nicht im Lieferumfang

**Saxoboard** Wellness & Duschesysteme GmbH  
Am Speicher 102  
01558 Großenhain

**Servicetelefon** 03522 / 52 84 90  
**Fax** 03522 / 52 84 91  
**E-Mail** [info@saxoboard.net](mailto:info@saxoboard.net)  
**Internet** [www.saxoboard.net](http://www.saxoboard.net)



**SAXOBOARD**.net  
Wellness & Duschesysteme GmbH