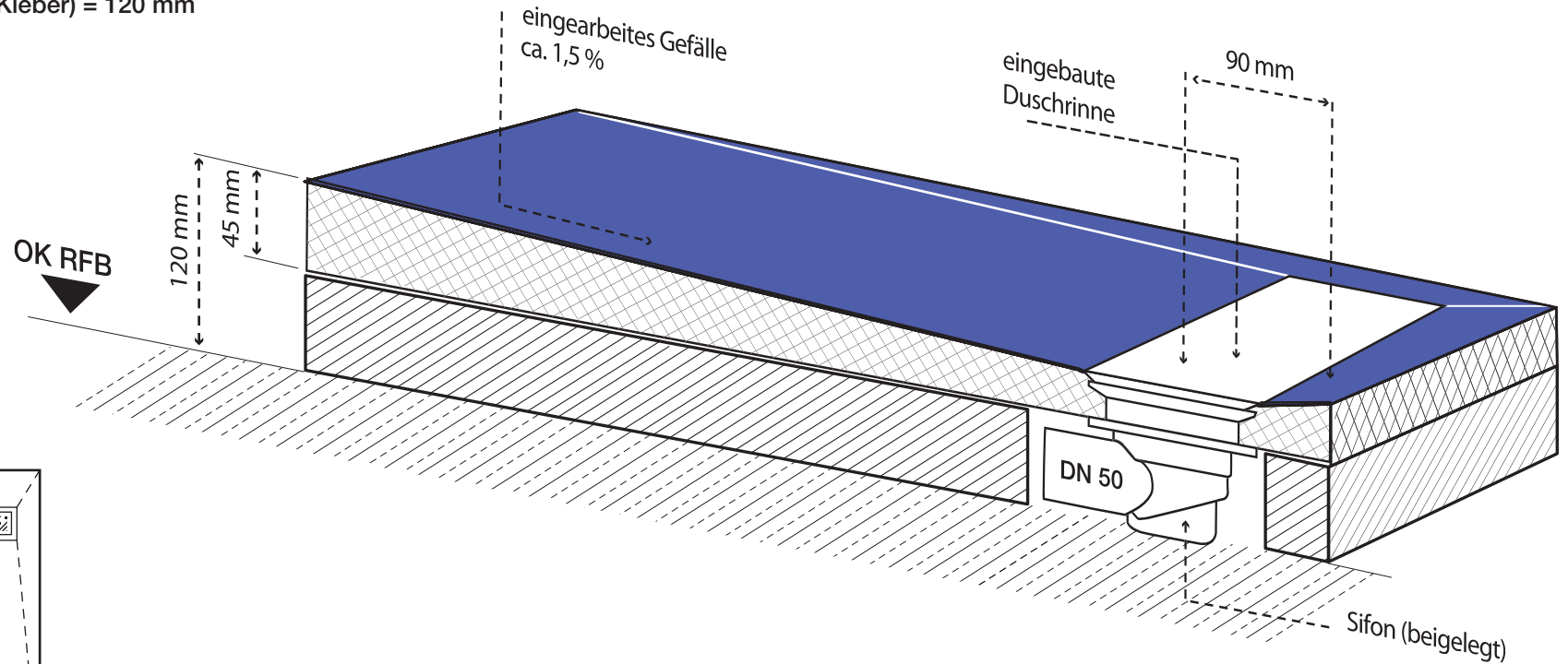


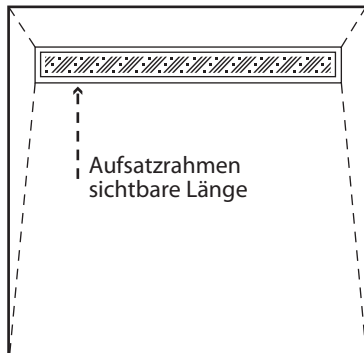
Technisches Detail: Saxoboard Rinnenelement (vierseitiges Gefälle)

Querschnitt

Gesamteinbauhöhe (inkl. Kleber) = 120 mm
Ablaufleistung = 0,75 l/s



Allgemeine Draufsicht



LEGENDE


 SAXOBOARD
Duschtassenelement

 Unterbauelement* oder
wahlweise Sand/Zementmischung

* Unterbauelement nicht im Lieferumfang

Saxoboard Wellness & Duschesysteme GmbH
Am Speicher 102
01558 Großenhain

Servicetelefon 03522 / 52 84 90
Fax 03522 / 52 84 91
E-Mail info@saxoboard.net
Internet www.saxoboard.net



SAXOBOARD.net
Wellness & Duschesysteme GmbH