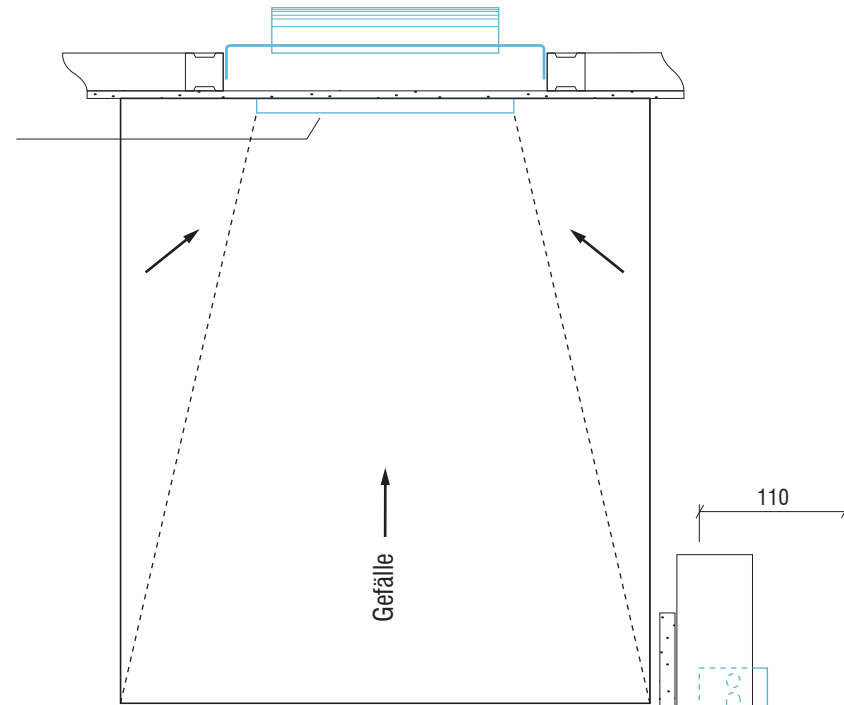


Technisches Detail:

Saxoboard Duschelement mit Wandablauf(dreiseitiges Gefälle) auf Holzbalkendecke Smallline

Ablaufleistung 0,85 l/s
 Gesamteinbauhöhe 30 mm
 geringer Fußbodenaufbau von 80 mm
 (Oberkante Estrich)

Designset nach Wahl



Maßstab 1:10

Abdichtmatte werkseitig angebracht

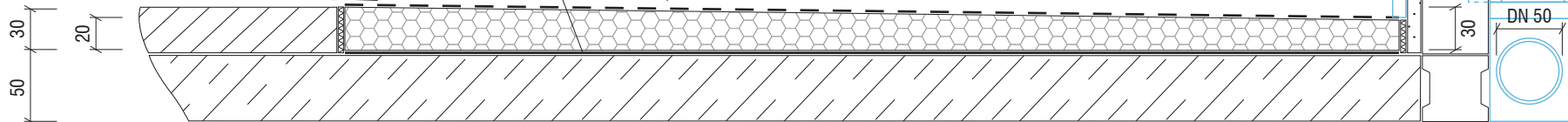
Verbundkleber




Dicht-Set* oder
 Randüberstand*

Trockenbauelement /
 alternativ Duofix

Gefälle →

Maßstab 1:5



-  Spanplatte / OSB-Platte etc.
-  EPS-Hartschaum
-  Dielung

Saxoboard Wellness & Duschsysteme GmbH
 Eichenallee 3
 01558 Großenhain

Servicetelefon 03522 - 52 66 50
 Fax 03522 - 52 66 529
 E-Mail info@saxoboard.net
 Internet www.saxoboard.net

* optional erhältlich

 **SAXOBOARD®**
 Wellness & Duschsysteme GmbH